

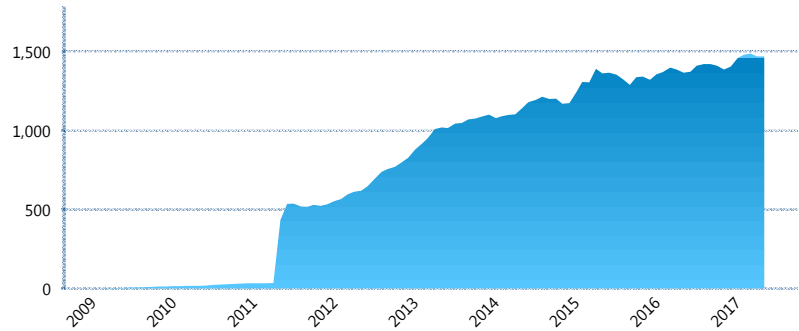
I. INFORMACIÓN FINANCIERA

I) Detalles del Fondo

Detalles del Fondo	
Razón Social	Multifondo de Previsión 2 XXI Banorte Slefore, S.A. de C.V.
Inicio de Operaciones	16/02/2009
Tipo de Fondo	Previsión Social
Clave Bolsa	XXINTEB
Activos Administrados *	1,468
ISIN	MX54XX0B0027
Comisión Anual	1%
Administrador	Afore XXI Banorte, S.A. de C.V.
Director General	Mtro. Juan Manuel Valle Pereña
Presidente del Consejo	C. Fernando Solís Soberón

Activos Administrados *

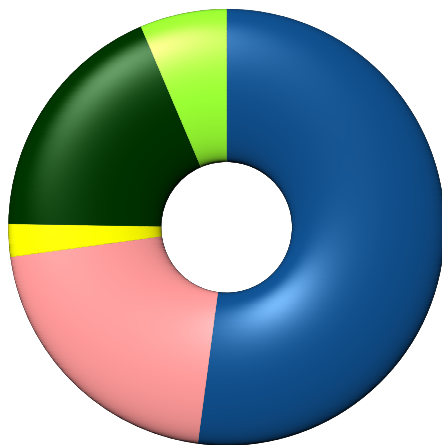
\$1,468



*Cifras en millones de pesos

Contiene el efecto de fusiones, cortes transversales y transferencias por edad. Para mayor información consultar: <http://www.consar.gob.mx/gobmx/Aplicativo/Factsheets/EC/ECSAR.pdf>

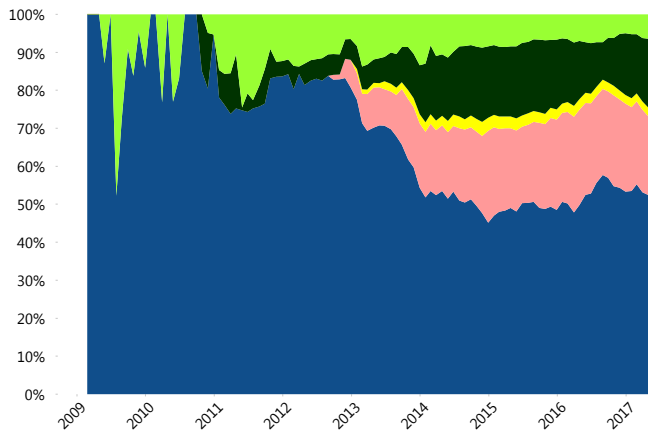
II) Inversiones



Deuda Gubernamental	52.12%
Deuda Nacional	20.72%
FIBRAS	2.43%
Renta Variable Internacional	18.32%
Renta Variable Nacional	6.42%

Tipo de Instrumento		XXI-Banorte (...)	Sistema Adicional...
Renta Variable Nacional	Renta Variable Nacional	6.42%	4.51%
	Total	6.42%	4.51%
Renta Variable Internacional	Renta Variable Internacional	18.32%	12.26%
	Total	18.32%	12.26%
Mercancías	Mercancías	0.00%	0.03%
	Total	0.00%	0.03%
FIBRAS	FIBRAS	2.43%	1.38%
	Total	2.43%	1.38%
Estructurado	Estructurados	0.00%	0.05%
	Total	0.00%	0.05%
Deuda Nacional	Alimentos	0.33%	0.25%
	Automotriz	0.00%	0.10%
	Banca de Desarrollo	5.12%	1.66%
	Bancario	0.88%	1.23%
	Bebidas	0.00%	0.02%
	Cemento	0.00%	0.01%
	Centros Comerciales	0.00%	0.00%
	Consumo	0.00%	0.21%
	Empresas Productivas del Estado	4.95%	2.79%
	Estados	0.54%	1.72%
	Europeos	2.62%	0.97%
	Grupos Industriales	0.00%	0.05%
	Infraestructura	1.51%	1.59%
	Otros	0.75%	0.48%
	Papel	0.00%	0.01%
	Serv. Financieros	0.12%	0.05%
	Telecom	0.46%	0.29%
Transporte	0.00%	0.01%	
Vivienda	3.44%	1.81%	
Total	20.72%	13.26%	
Deuda Internacional	Deuda Internacional	0.00%	0.01%
	Total	0.00%	0.01%
Deuda Gubernamental	BONDES	4.17%	16.55%
	BONOS	21.85%	15.51%
	BPA182	0.00%	0.49%
	BPAS	0.00%	0.40%
	BPAT	0.00%	1.81%
	CBIC	0.00%	0.12%
	CETES	0.39%	10.90%
	REPORTO	1.54%	3.59%
	UDIBONO	24.17%	18.99%
	UMS	0.00%	0.15%
Total	52.12%	68.51%	
Total	100.00%	100.00%	

Evolución de Inversiones



Deuda Gubernamental	Renta Variable Nacional
Deuda Nacional	
FIBRAS	
Renta Variable Internacional	

**Considera las inversiones de todo el grupo de SIEFORES Adicionales
Cifras al cierre de mayo de 2017

III) Desempeño

Rendimiento Bolsa

Tipo	XXI-Banorte (SPS2)	Sistema Adicionales
1 año	5.80%	5.47%
2 años	3.63%	3.96%
3 años	4.66%	4.41%
5 años	5.72%	5.01%

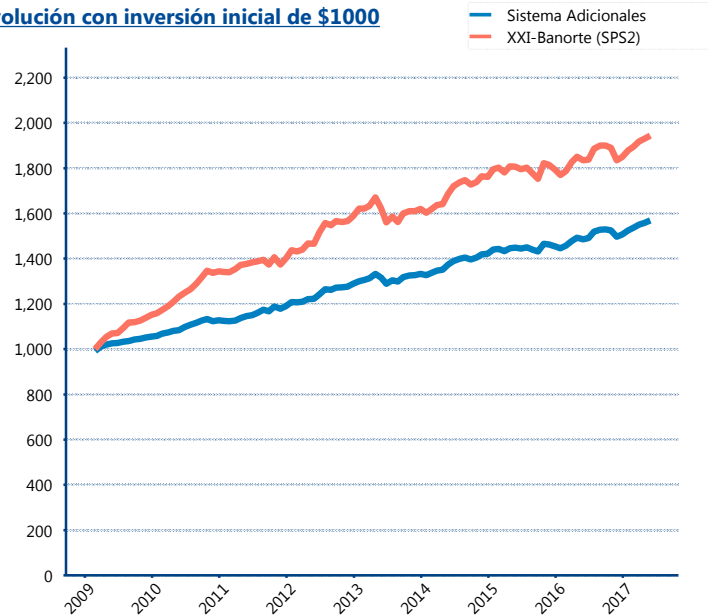
Indicador de Rendimiento Neto

N/A

N/A

N/A

Evolución con inversión inicial de \$1000



Construido con el precio de la Siefore registrado en la Bolsa Mexicana de Valores

IV) Medidas de sensibilidad y riesgos

Evolución del Plazo Promedio Ponderado

